

サブスク ライセンス(GrCANAL)セットアップ

Dec.01-2023

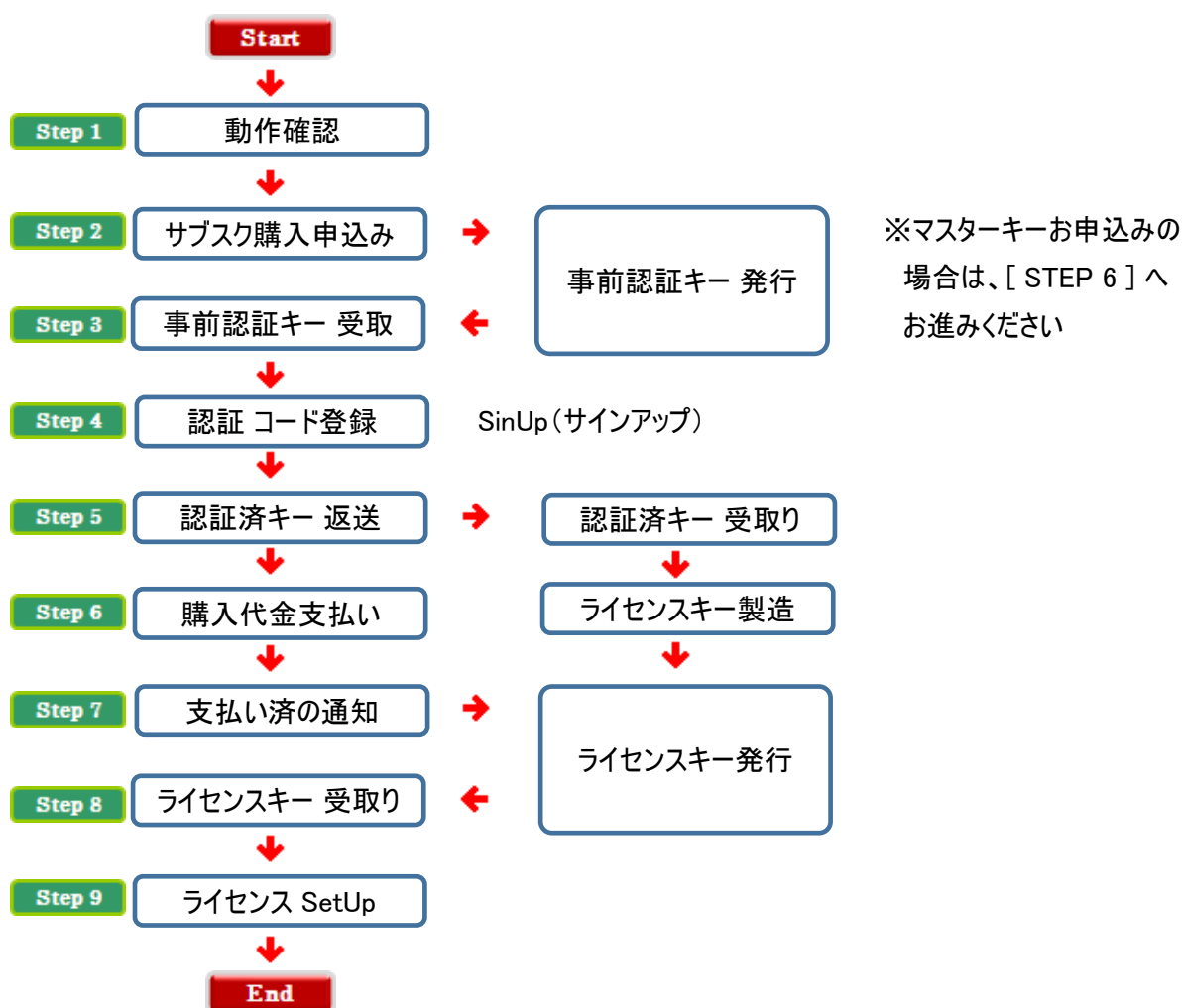
サブスク ライセンス(GrCANAL)の「購入申込～セットアップ」までを解説

・必ずお読みください	… …
・GrCANALライセンス セットアップフロー	
[Step 1] 動作確認	… …
[Step 2] サブスク購入申し込み	… …
[Step 3] 事前認証キー 受取り	… …
[Step 4] 認証コード登録	… …
[Step 5] 認証済キーの返送	… …
[Step 6] 購入代金 支払い	… …
[Step 7] 支払い済 通知	… …
[Step 8] ライセンスキー 受取り	… …
[Step 9] ライセンス セットアップ	… …
・ライセンスキーが届かない…	… …

■ 必ずお読みください

- ・ ライセンスキーのご購入で、CANALアプリのすべての「ライセンス機能」をご使用になることができます。
- ・ ご購入後に「ツールが動かない」ということがないように、お申込み/お支払いの前には必ず、じゅうぶんに動作を確認してください。
- ・ いかなる場合も、購入代金の返金はいたしかねますのでご了承ください。
- ・ お申込みいただいた時点にて、上記内容にご同意いただいとものとさせていただきます。

■ GrCANALライセンス セットアップフロー



📖 ワンポイントアドバイス

新しいPCに買い替えた場合・・・

新しいPC名を、壊れたPC名と同じにすれば従前のライセンスキーを、新しいPCで使用することが可能です。

- ・ご購入後に「ツールが動かない」ということがないように、お申込み/お支払いの前には必ず、じゅうぶんに動作を確認してください。
- ・いかなる場合も、購入代金の返金はいたしかねますのでご了承ください。

- ・所定のフォームから、購入申し込みを行ってください。

 [ライセンスキー価格表](#)

 [購入申し込み専用フォーム](#)

■ ライセンス申込みフォーム

※ご購入後に「ツールが動かない・・・」ということがないように、お支払いの前には必ず、じゅうぶんに動作を確認してください。
 ※いかなる場合も、購入代金の返金はいたしかねますのでご了承ください。

お名前	<input type="text"/>
MembersID	<input type="text"/>
メールアドレス	Gmail 不可…ライセンスキーを受信できません <input type="text"/>
購入履歴	過去にCivilCOMツールを購入したことがありますか？ <input type="radio"/> なし <input type="radio"/> あり
ライセンス	-- 選択してください --
動作確認	ご購入の前に、必ず動作確認を行ってください。 <input type="radio"/> 確認済み
ご購入後の返金不可	いかなる場合も、購入後の返金はいたしかねます。 <input type="radio"/> 同意する
ツール免責事項	巻末「公開しているツールについての免責事項」 <input type="radio"/> 同意する
メッセージ	<input type="text"/>

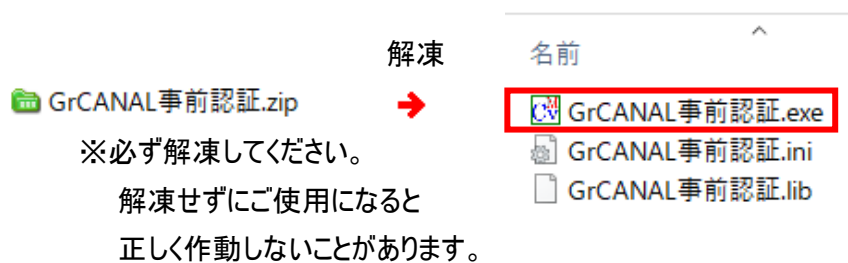
※必ず入力してください。（必須項目）

※なるべくご記入ください。

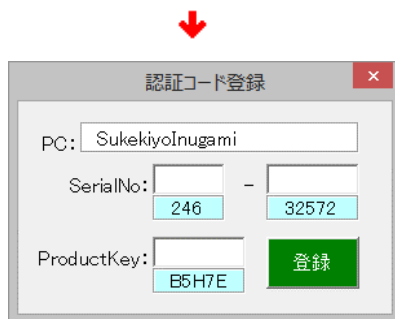
※マスターキーお申込みの場合は、[STEP 3]～[STEP 5] は不要です。
 [STEP 6] にお進みください。

- ・ 購入申し込みが完了すると、事前認証キー が発行されます。
- ・ 併せて、購入代金のお振込み先をご案内いたします。…[Step 6] ご参照

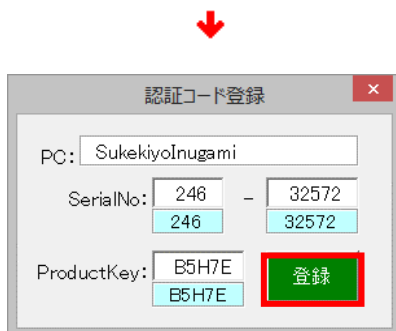
- ・ 送付された認証キーを解凍すると、以下のように展開されます。



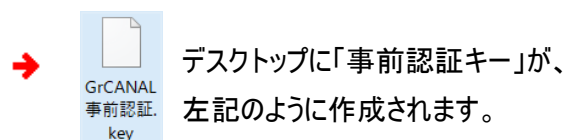
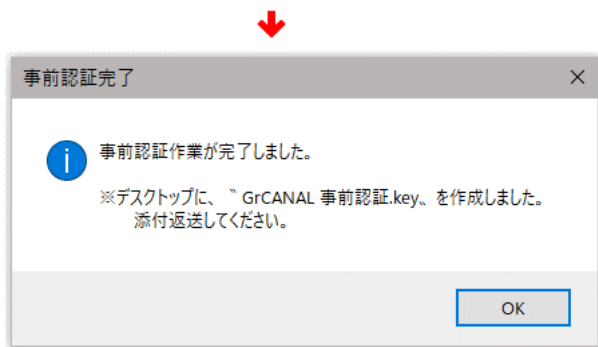
「GrCANAL事前認証.exe」をダブルクリックします。



- ・ 認証コードが表示された入力フォームが出現します。



- ・ 表示されたコードを半角英数で入力します。
(大文字/小文字は区別されます。)
- ・ 入力が完了したら、「登録」ボタンをクリックします。



- ・ デスクトップに作成された「事前認証キー」を添付して、返信してください。
- ・ 「事前認証キー」の情報を基に、「ライセンスキー」を製造いたします。

銀行振り込み(ネットバンク:可)

銀行名:	お申込み受付後、私信にて ご案内させていただきます。
店名:	
預金種目:	
講座番号:	
受取人名:	

【お願い】「購入申込み」の際の「お名前」にてお振込み願います。

※ お申込みとお振込のお名前が一致しない場合、その突合せ作業に時間がかかり、ライセンスキーの発送が遅れる場合がございます。

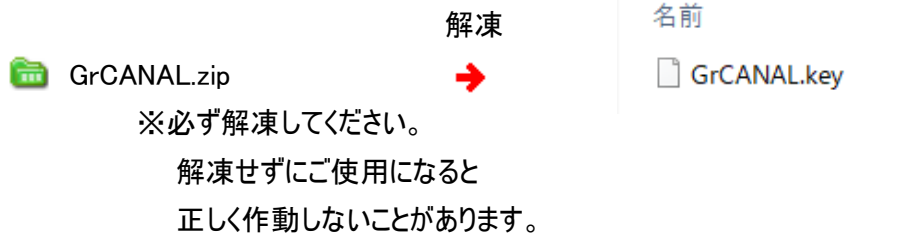
- ・ 所定のフォームから、支払い済通知を行ってください。

[支払い済通知フォーム](#)

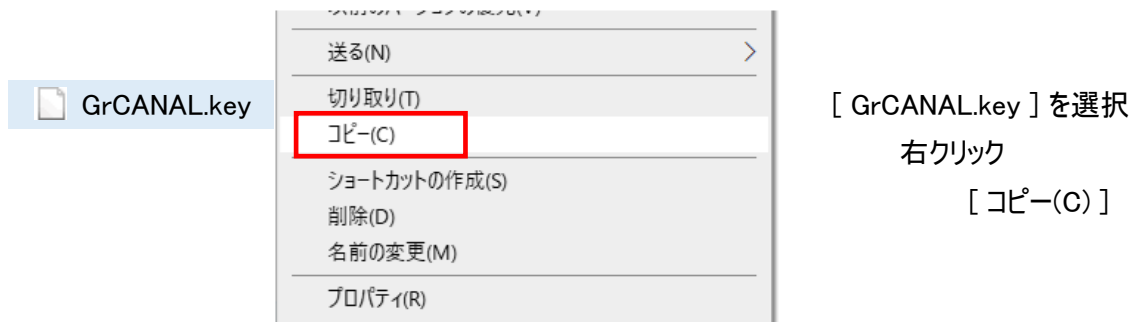
お名前	<input type="text"/>
メールアドレス	<input type="text"/>
お問い合わせの内容	ライセンスキー購入代金払込済みの通知 ▼
ツールの名称	--- 選択してください --- ▼
OSの種類	選択してください ▼
Excelのバージョン	選択してください ▼
AutoCAD LTのバージョン	選択してください ▼
MemberID	<input type="text"/> ※ライセンスユーザー様の場合
パソコンのメーカー	<input type="radio"/> DELL社製 <input type="radio"/> DELL社以外
メッセージ	<div style="border: 1px solid gray; padding: 5px;"> <div style="border: 1px solid red; display: inline-block; padding: 2px;">2016/05/05</div> <p style="color: red; margin-left: 20px;">振込日</p> </div>

- ・ 支払い済通知が完了すると、ライセンスキー が発行されます。

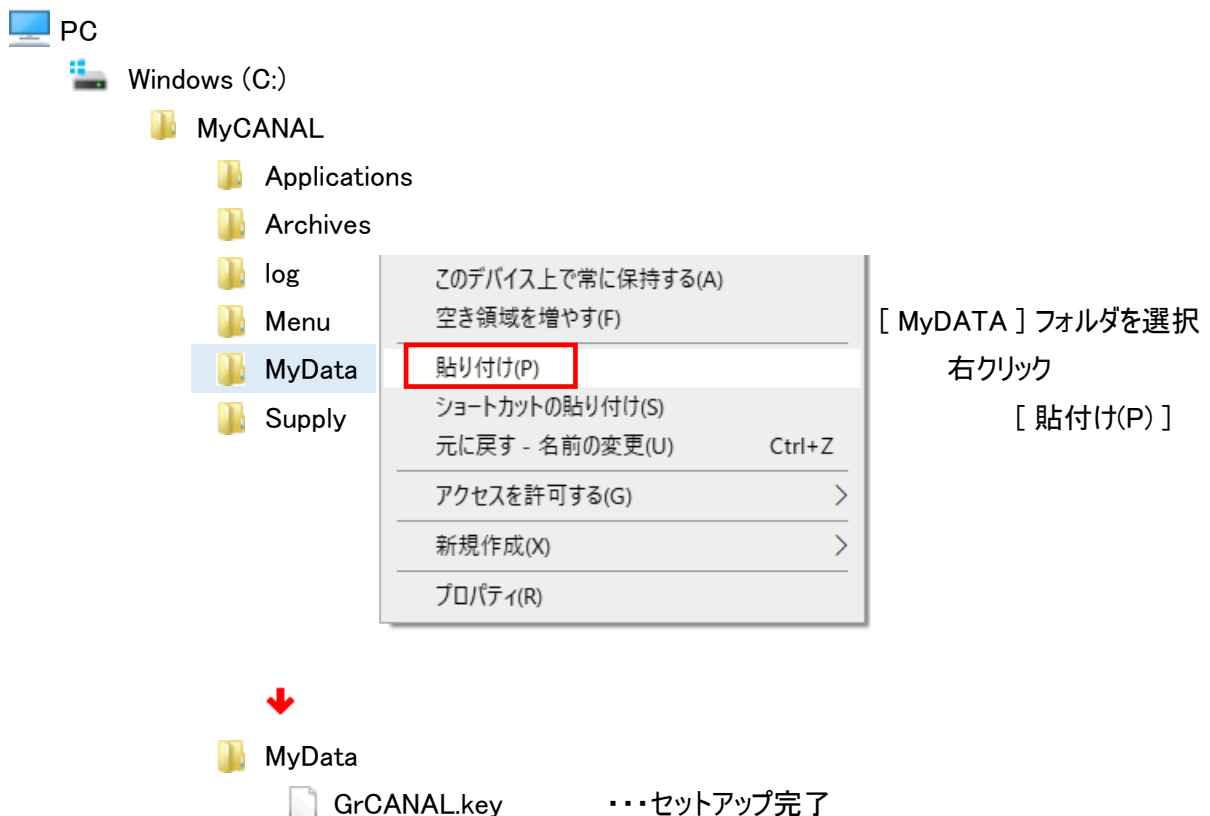
- ・ 送付されたライセンスキーを解凍すると、以下のように展開されます。



[手順-1] 解凍された「GrCANAL.key」をクリップボードにコピー



[手順-2] 「MyCANAL」の「MyDATAフォルダ」に貼付け



■ ライセンスキーが届かない・・・

- ・ 所定のフォームから、お問い合わせください。

[ライセンスキーが届かない連絡フォーム](#)

お名前	<input type="text"/>
メールアドレス	<input type="text"/>
お問い合わせの内容	ライセンスキーが届かない連絡 ▼
ツールの名称	--- 選択してください --- ▼
OSの種類	選択してください ▼
Excelのバージョン	選択してください ▼
AutoCAD LTのバージョン	選択してください ▼
MemberID	<input type="text"/> ※ライセンスユーザ様の場合
パソコンのメーカー	<input type="radio"/> DELL社製 <input type="radio"/> DELL社以外
メッセージ	<input type="text" value="まだ?"/>